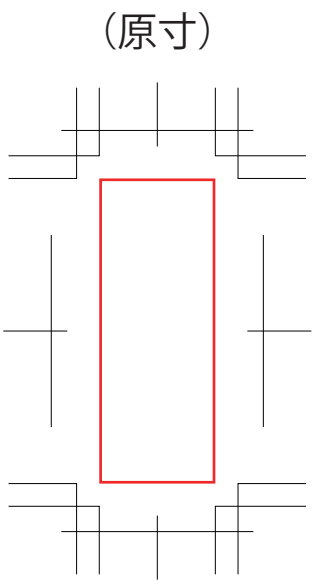


PREMO ストロロー付真空タンブラー500ml / V010629

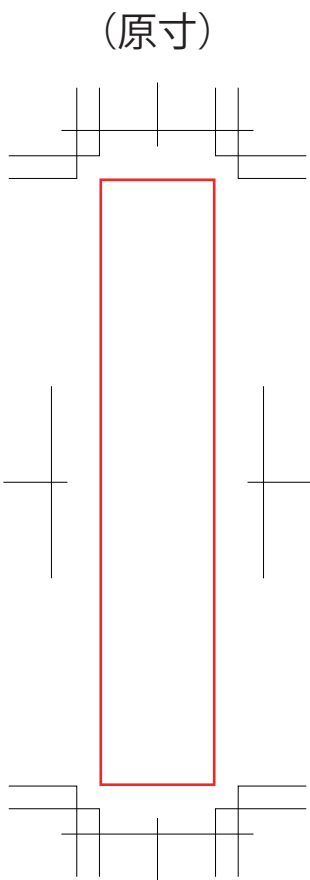
印刷方法	
印刷色数	
刷 り 色	

パッド印刷

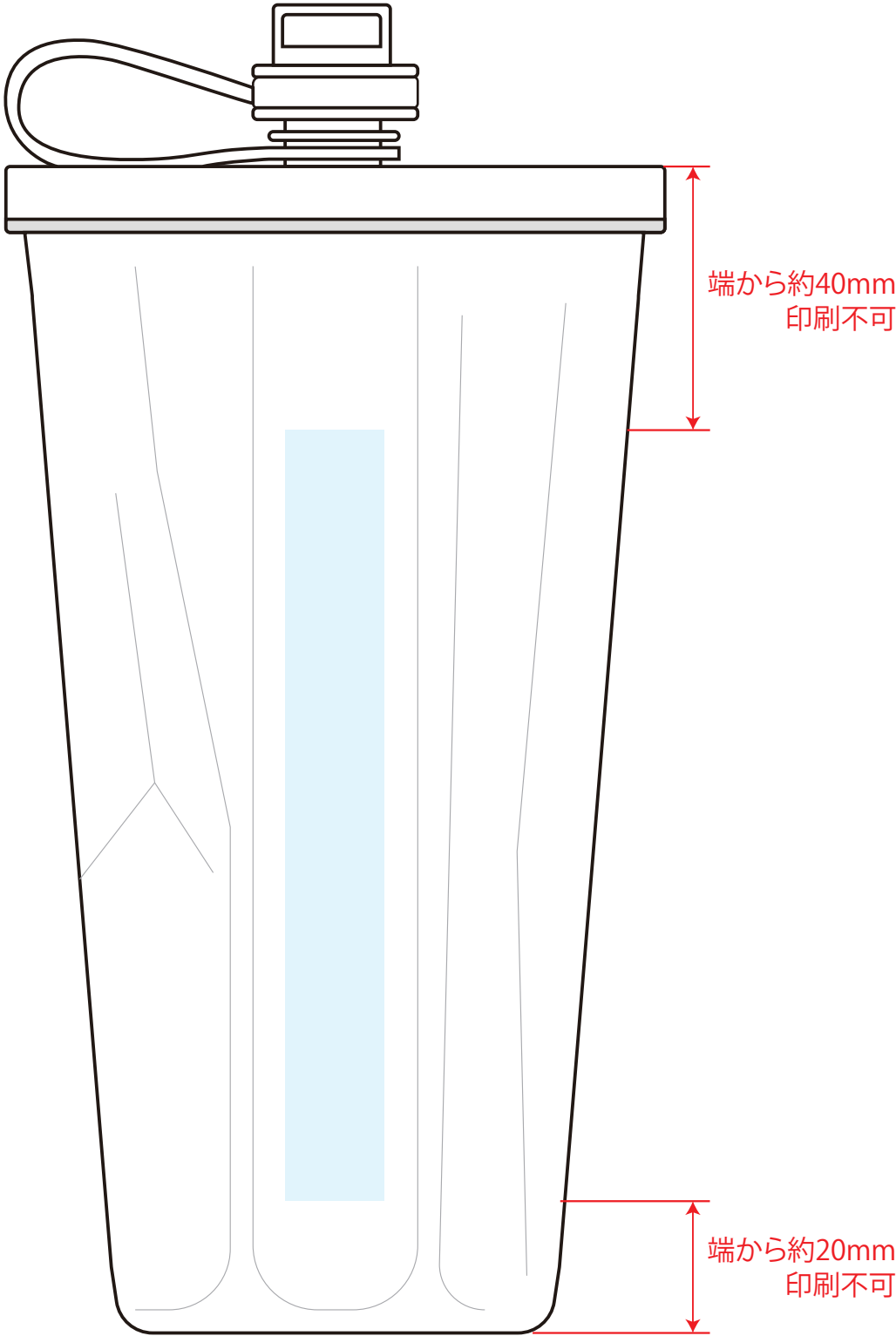






印刷範囲／側面
W15×H40mm

パッド印刷 (大)



印刷範囲／側面
W15×H80mm



制作上の注意点	入稿可能データ
<ul style="list-style-type: none">●カラーモードがCMYKで作成されたai、PDF、EPSデータでお送りください。 Word、Excel、PowerPointなどは使用できません。●デザインは原寸サイズで作成してください。●刷り位置：寸法線はレイアウト位置に合わせて調整してください。●刷り色：PANTONEまたはDICのチップでご指定ください。 ※黒・白・金・銀はチップでのご指定はできません。 ※刷り色が白の場合、黒でレイアウトし、 指示事項／刷り色の部分に「白」とご記入ください。●刷り位置は網掛けの刷り範囲  以内にしてください。 (ベースの材質、又はデザインによりベタ面が多い場合、線が細かい場合等、 調整が必要な場合がございます。)●フォントのアウトライン化、アピアランス、透明効果の分割をしてください。●描写モードは「通常」にしてください(乗算、オーバーレイは不可)●不要な内容は削除して、オーバープリントは使用しないでください。●細かい文字などは素材の関係上かすれたり、つぶれてしまう場合がございます。●ベース素材のカラーにより、印刷色の仕上りが若干変わる場合がございます。	<div> Ai</div> <div> EPS</div> <div> PDF</div>