


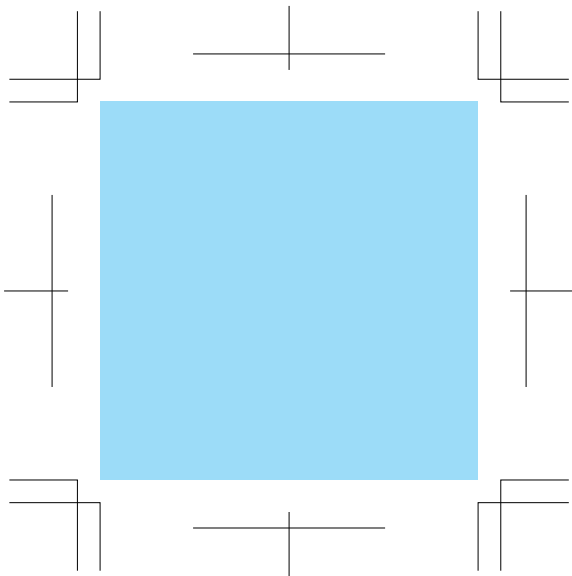
※印刷後の加工になるため若干のズレが生じる可能性があります。ご了承ください。
※インクジェット印刷は微妙な色調整は対応できません。

◆イメージ (原寸)



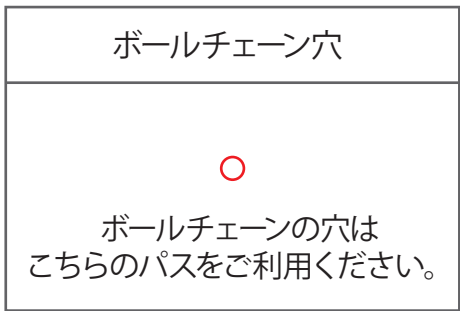
この名入範囲内でデザインデータを作成してください。

(原寸)



名入れ範囲：W50×H50mm以内

プロセスカラー (CMYK) のご進行となります。




カットライン
※デザインから2mm空けて作成ください。
※ボールチェーンの穴は直径3mmで作成ください。

デザイン作成範囲
※デザイン・カットラインを範囲内に収めてください。

【データ作成上の注意事項】

- ◆カットパスについて
- カットパスは「カットパス」レイヤーに作成してください。
 - 絵柄とカットパスの間は2mmの余白を確保してください。
 - カットパスはクローズパスで作成してください。
 - カットパスに効果を使用しないようにご注意ください。
 - ボールチェーン穴のパスは、サイズや形状を変更せずに使用してください。
- ◆ホワイト版について
- デザインデータ全面に対応したホワイト版を作成してください。
「ホワイト」レイヤーにK100%の黒色で作成してください。
(K100%でご用意いただいた部分は白インク100%で印刷されます。)
 - ホワイト版なしはご対応できませんのでご了承くださいませ。
(透かしたデザインはご対応できかねます。)

【データ作成例】



データの作成について
ICチップ (直径2.6cm) が隠れるデザインをお願いします



2.6cmの幅がデザインの
どこにもない



2.6cmの円が入るには
カットラインがギリギリすぎる



必ず何処かに2.6cmの幅は
入利、2.5mm程度の余裕が
あるようにしてください