

陶器マグ ストレート(M)
 1色印刷 (W30×H40mm)
 カラー／昇華転写 (W195×H82mm)

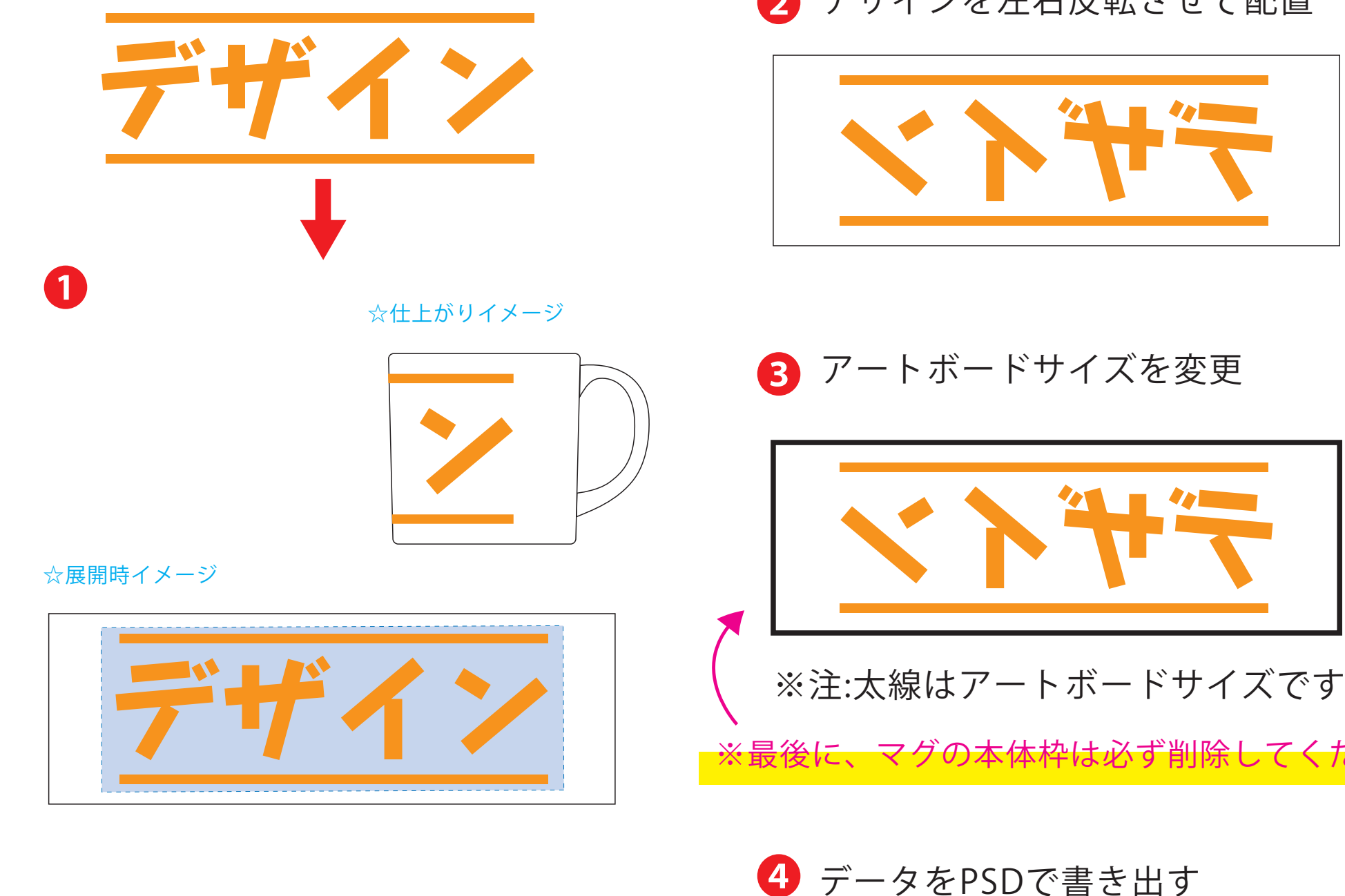
★必ずご確認ください★

【昇華転写入稿データ制作上の注意点】

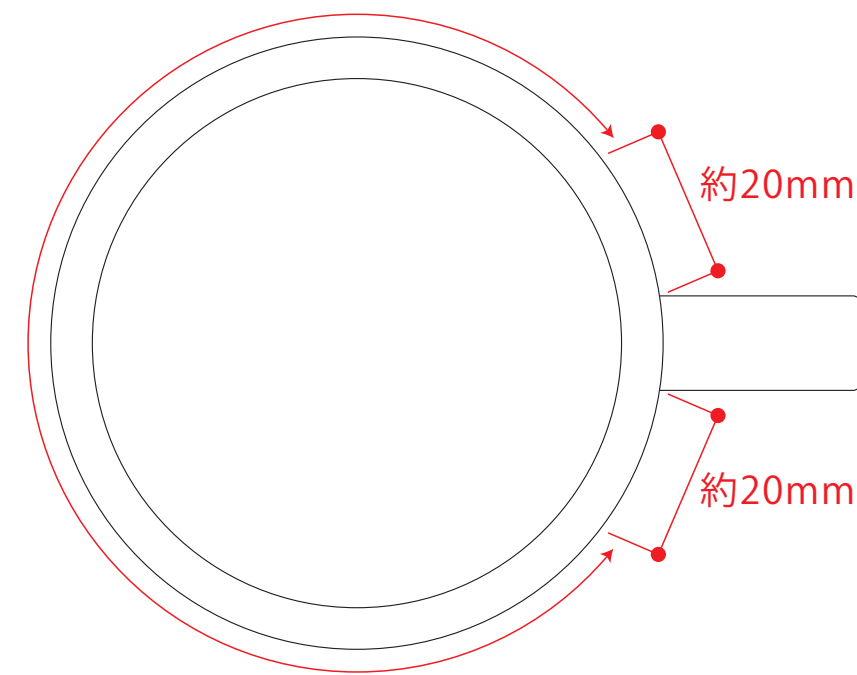
- ①左側の展開時イメージ内の刷り範囲■に、デザインをレイアウトしてください。中段の仕上がりイメージ内の刷り範囲■にも、同様にレイアウトしてください。
- ②中央の版下部分に、刷り範囲■ごとデザインを左右反転させ、配置してください。配置後、刷り範囲■のレイヤーは必ず非表示にしてください。 ※表示された状態だとデザインとして一緒に印刷されてしまいます。
- ③最後に、アートボードサイズをW225×H92 のサイズに変更し、本体枠とアートボード枠が合うように配置してください。 ※配置後、本体枠は削除してください。
- ④アートボードサイズで400dpiの設定でPSDを書き出す。

※入稿データは最終アートボードサイズW225×H92 に変換の上、psdデータに書き出し、aiデータと一緒にご入稿ください。

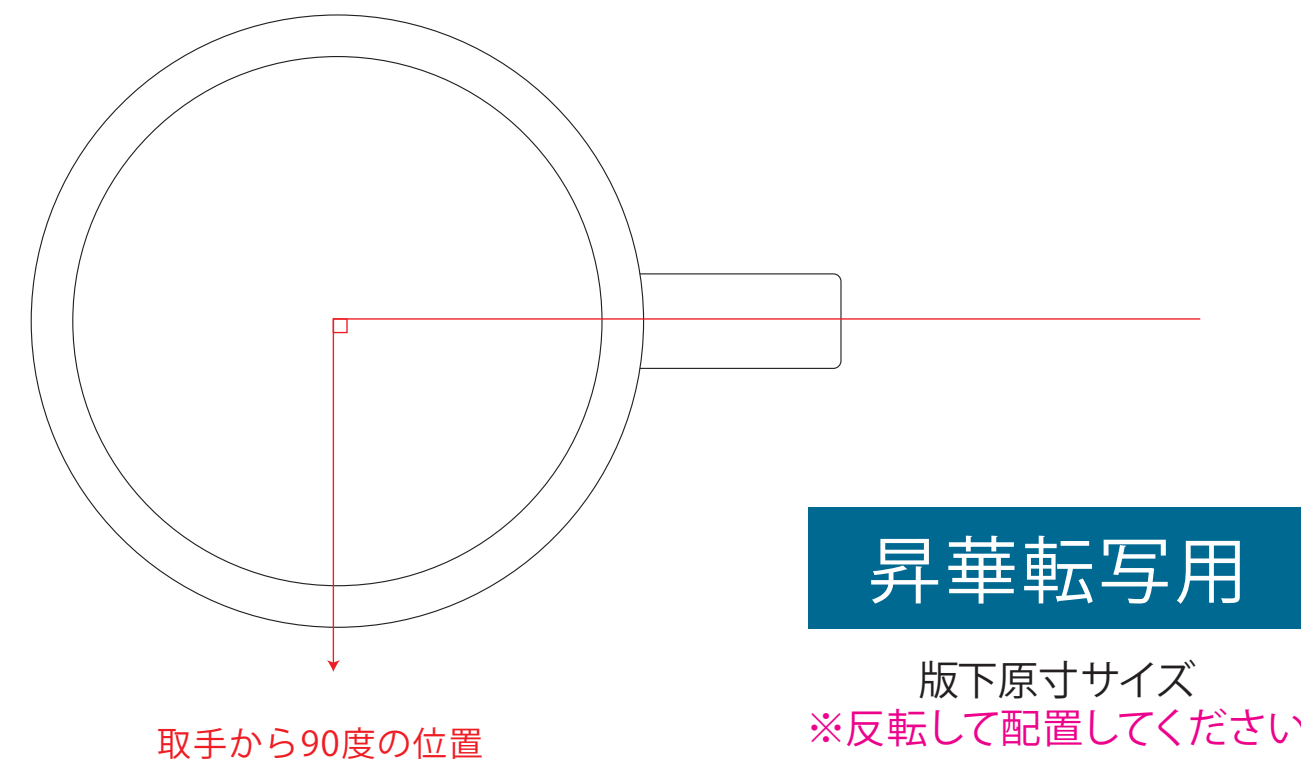
【制作例】



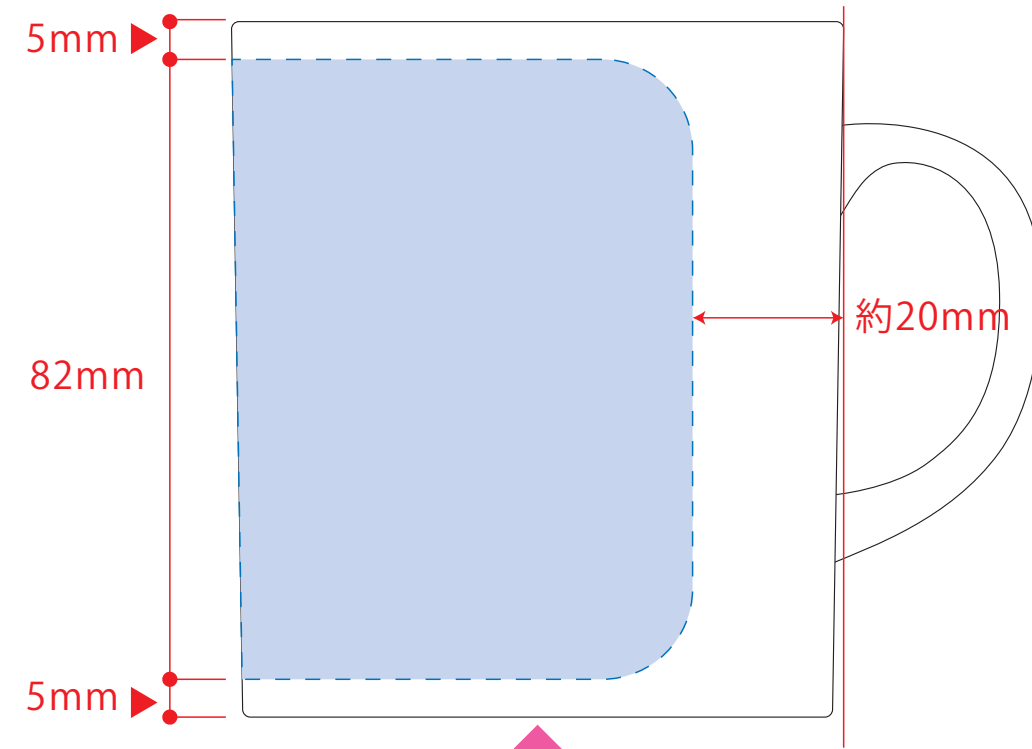
昇華転写での印刷範囲です



1色の印刷位置です



☆仕上がりイメージ



昇華転写用

☆展開時イメージ
 ☆昇華転写の場合…水色枠■が印刷範囲です。

