

紙うちわ レギュラータイプ
うちわサイズ 210×282mm

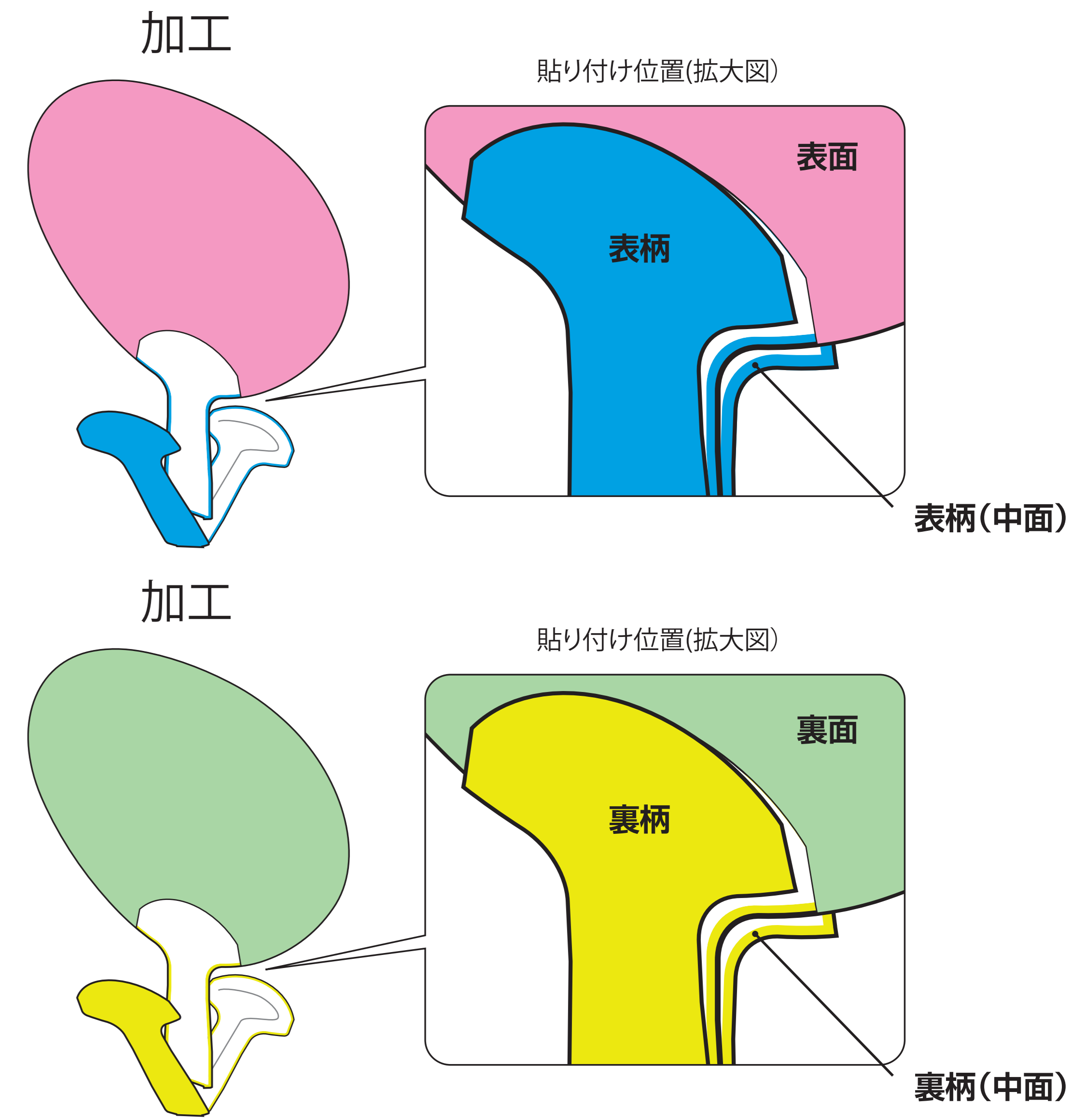
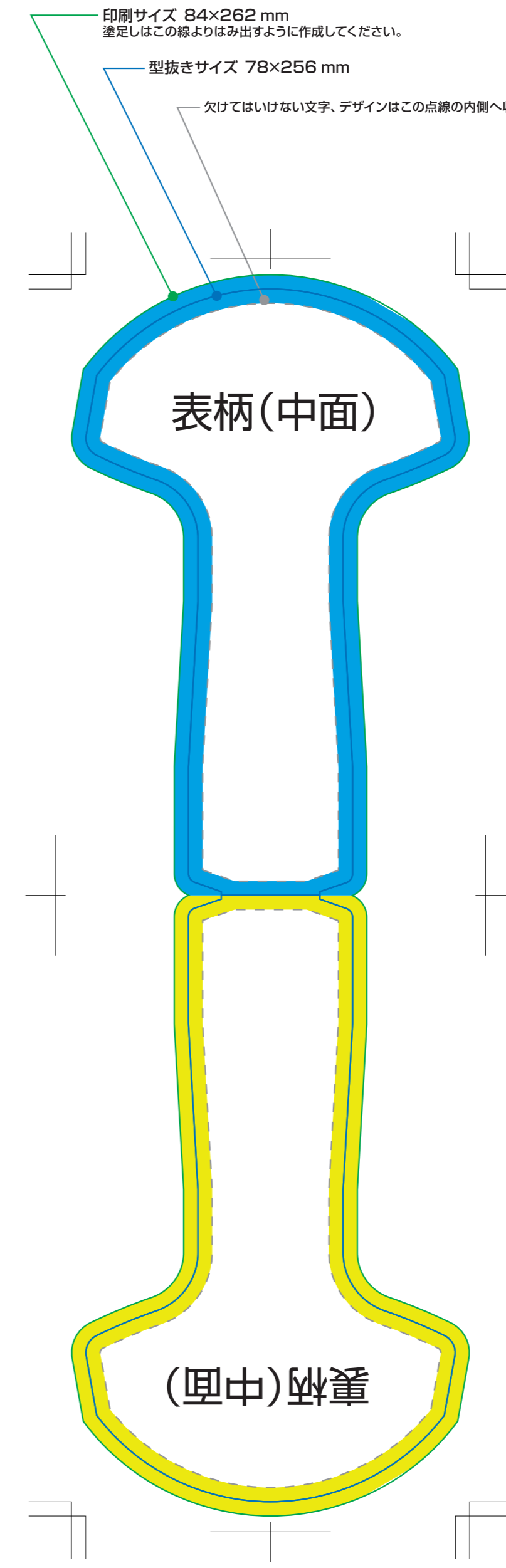
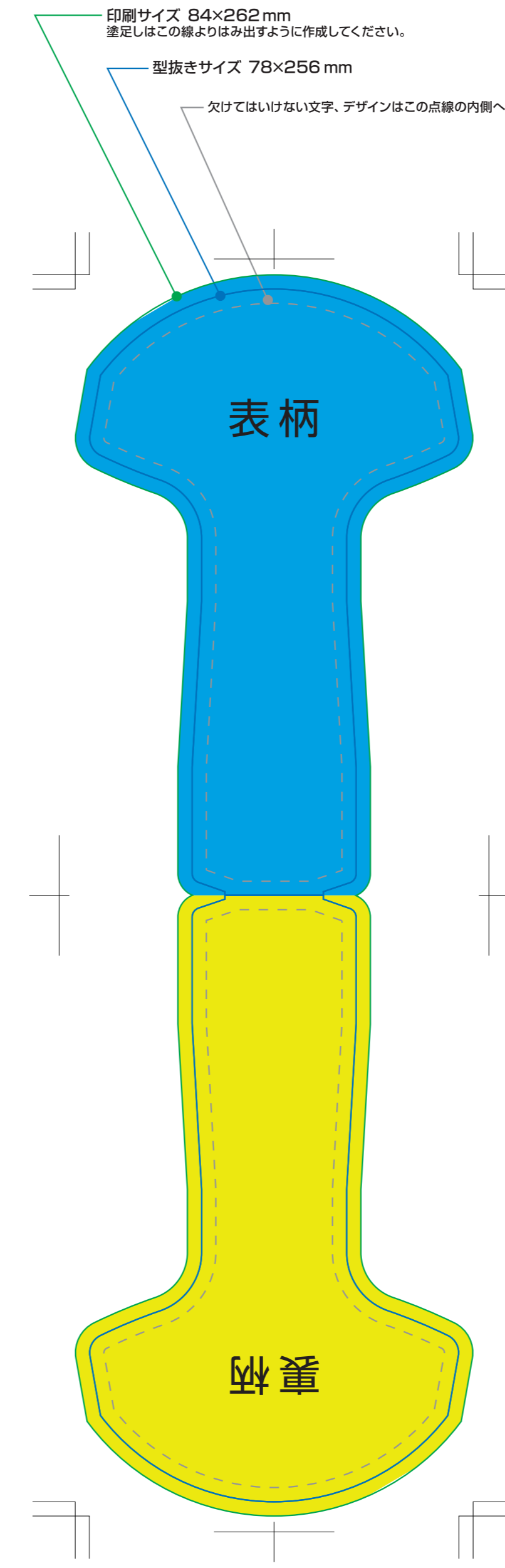

作成の注意点

- ※このテンプレートはIllustrator CS4で保存しています。ご使用前に**お客様がお持ちのIllustratorのバージョンで保存**をお願い致します。
- ※印刷データは「レイアウト」レイヤーに配置いただくか、または**新規レイヤーを作成してから配置**してください。
- ※「**ご注意**」「うちわ型」レイヤーには印刷データを配置しないでください。こちらのレイヤーは印刷されないのをご注意ください。
- ※印刷に必要なレイヤーのみ表示していただき、**印刷に不要なレイヤーは非表示、または削除**をお願いします。
- ※**トンボ**は印刷に必要ですので表示したままでご入稿をお願いします。
- ※**オーバープリント設定はデータチェック項目の対象外**となりますのでご注意の上、作成をお願いします。

必ず確認してください

※作業工程がスムーズに行われるよう完全データ入稿にご協力くださいませ。

- 使用したリンク画像ファイルなど必要なデータは揃っていますか？
(埋め込んだ画像ファイルも弊社にて確認いたしますので必ず入稿してください。)
- 文字のアウトライン化はしましたか？
- パターンのアウトライン化はしましたか？
(アウトライン化がされていない場合、印刷データに変換する際に、絵柄が崩れる可能性がございます為、パターンは必ずアウトライン化をしてください。)
- 総インキ量は380%以内になっていますか？
- データは正常に開きますか？
- 印刷サイズまで塗り足し部分※a**は作成されていますか？
- 不要なデータは表示されていない状態ですか？
- 印刷サイズで作成されていますか？
- 欠けてはいけない文字、デザインは**型抜きラインより3mm内側※1**へ配置されていますか？
- 不要なオーバープリントはかかっていますか？
(不要なオーバープリント設定がかかっている場合、意図していない色味に変わってしまったり、オブジェクトが印刷に反映されない恐れがあります。)
- カラーモードはCMYKになっていますか？



斜線の部分は、仕上がり時
持ち手が重なり、隠れる部分となります。