

商品名：流せるおしりみがき

サイズ：外袋：約W120×H70mm、基布：約145×160mm、基布の厚さ：55g/m<sup>2</sup>

印刷範囲：フラップ部分 (H40mm×W65mm)/ デジタル印刷

※  仕上がり線

※  塗り足し線

※データはCMYKで制作してください。

※パントン色番号がありましたら必ずご提示ください。

※黒い文字は4ポイント以上/白い文字は5ポイント以上にしてください。

Illustrator CS5以下のバージョンで保存したデータを入稿してください。

ドキュメント設定を「CMYK/Preview」にし、Color ModelはCMYK Colorで設定してください。  
解像度は必ず300(pixels/inch)にしてください。

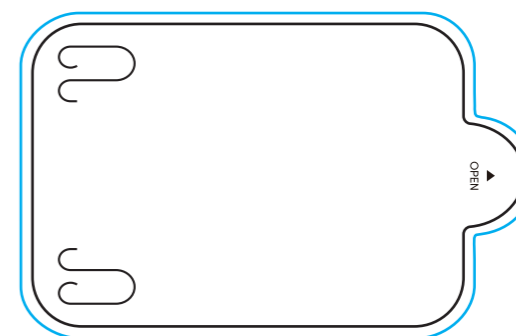
文字はすべてアウトライン化してください。



画像は埋め込み処理をするか、全て一緒に入稿してください。

ロックされているオブジェクトは入稿前にロックを解除してください。

印刷に不要なデータはすべて削除してください。  
「OPEN▶」の文字はご自由に変更可能です。

QRコードやバーコードを載せる場合、お客様ご自身で読取りをお願いいたします。(QRコードのサイズは9mm以上にしてください。)



 は“シール止めのはがし”の表示をしたものです。  
 切り込みが入りますが目立つことはございません。