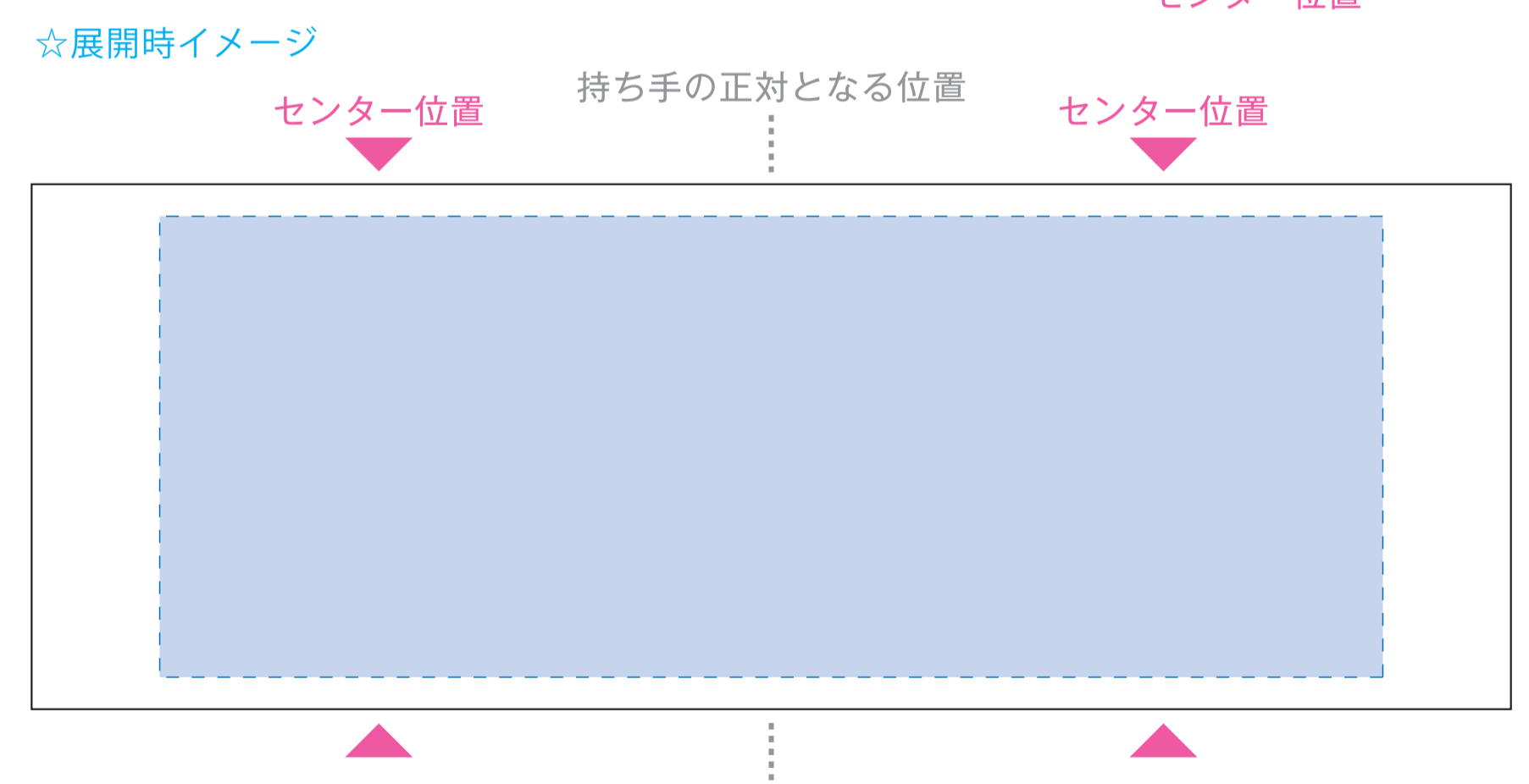
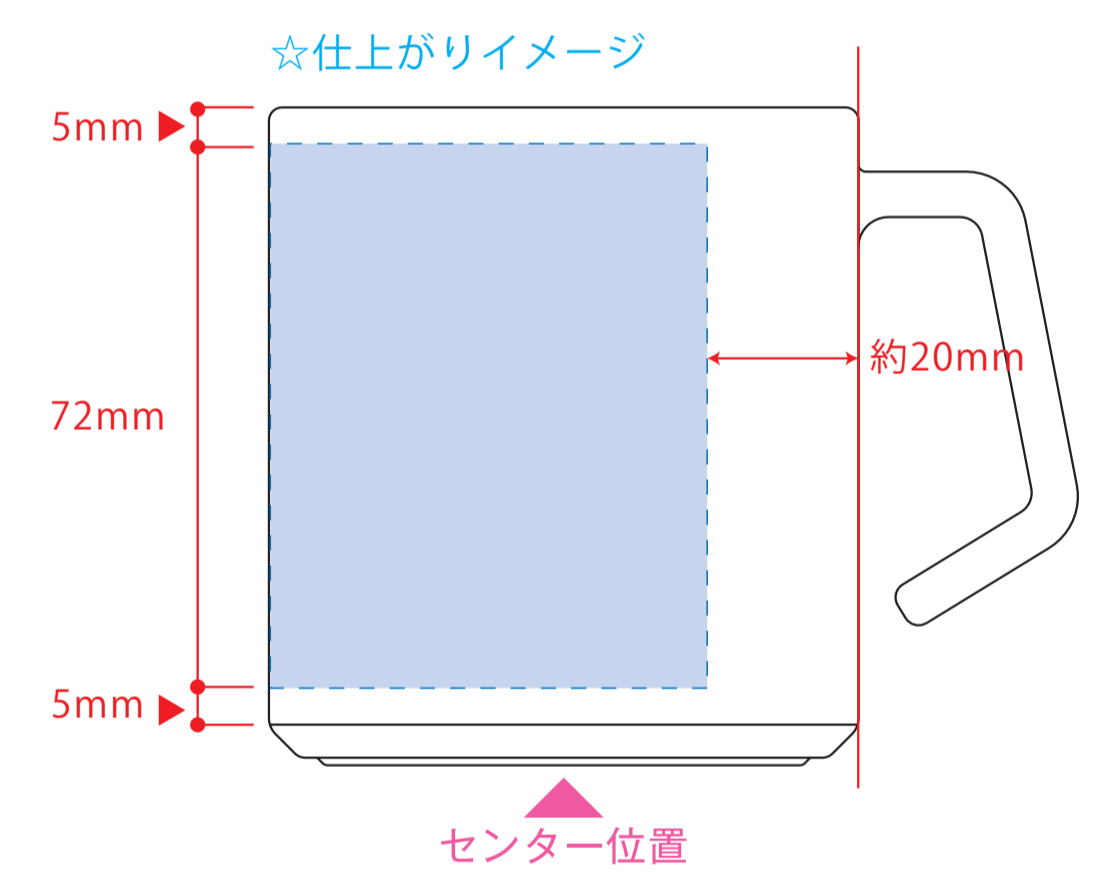
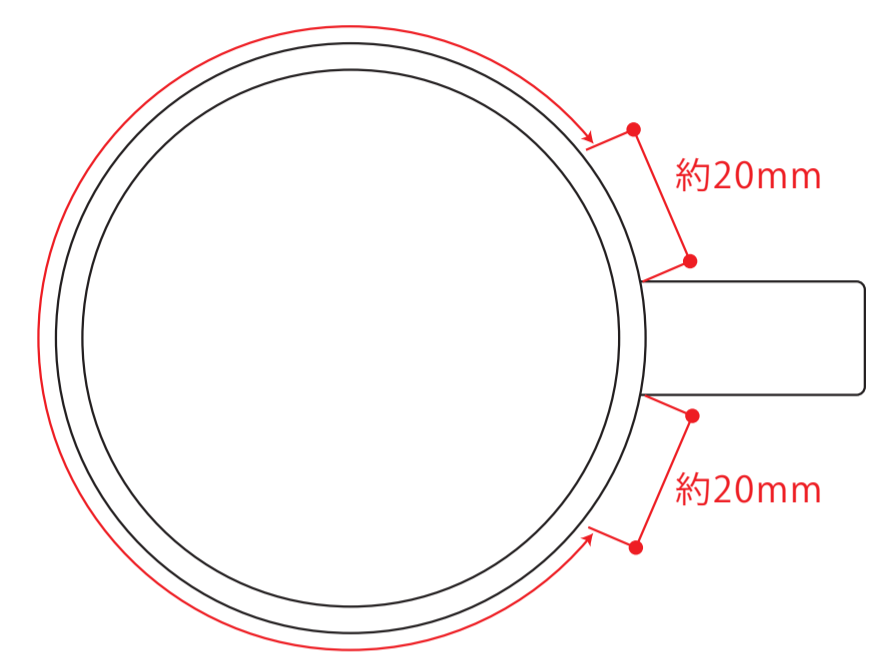


名入れサイズ
側面:30×30mm、側面カラー(大):W191×H71mm

※マグ側面の左右センターに入るように印刷してください(対面になるように配置しております)

昇華転写での印刷範囲です



版下原寸サイズ



昇華転写入稿データ制作上の注意点

- 1ページ目の枠内 ■ にあわせてデザインをレイアウトしてください。レイアウト後に本体に仕上がリイメージをレイアウトしてください。
- 2ページ目の版下にデザインを左右反転させ、配置してください。配置後、刷り範囲の枠内 ■ は不要なので必ず消してください。※残った状態だとデザインとして一緒に印刷されてしまいます。
- 3最後に、アートボードサイズをA3サイズに変更し、本体枠とアートボード枠が合うように配置してください。※配置後、本体枠も削除してください。

※入稿データは最終アートボードサイズ (A3サイズ) の pngデータに変換の上、aiデータと一緒にご入稿ください。

【制作例】

