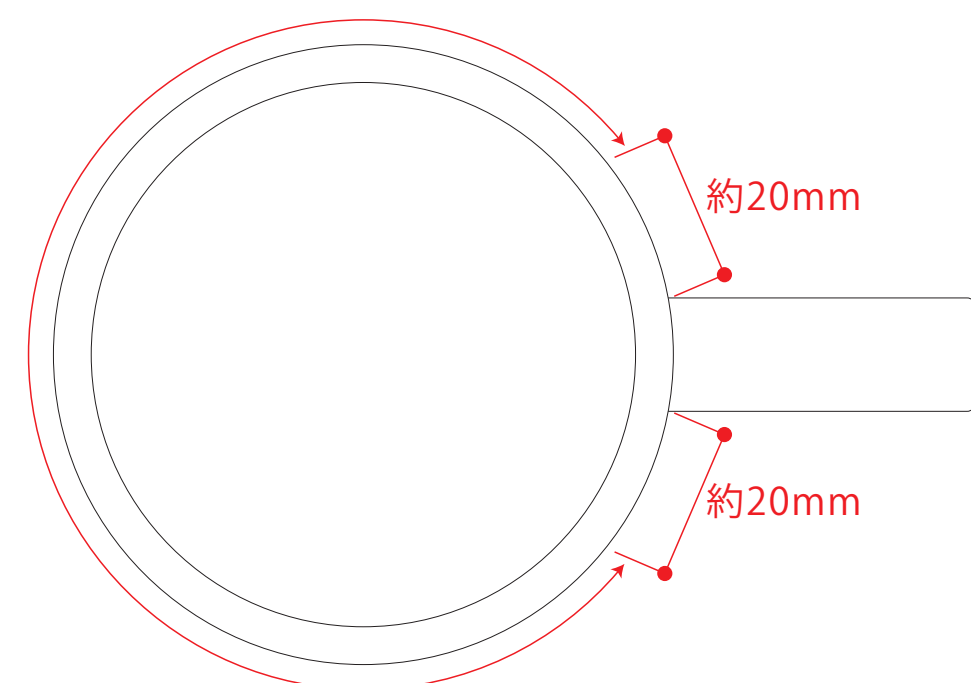


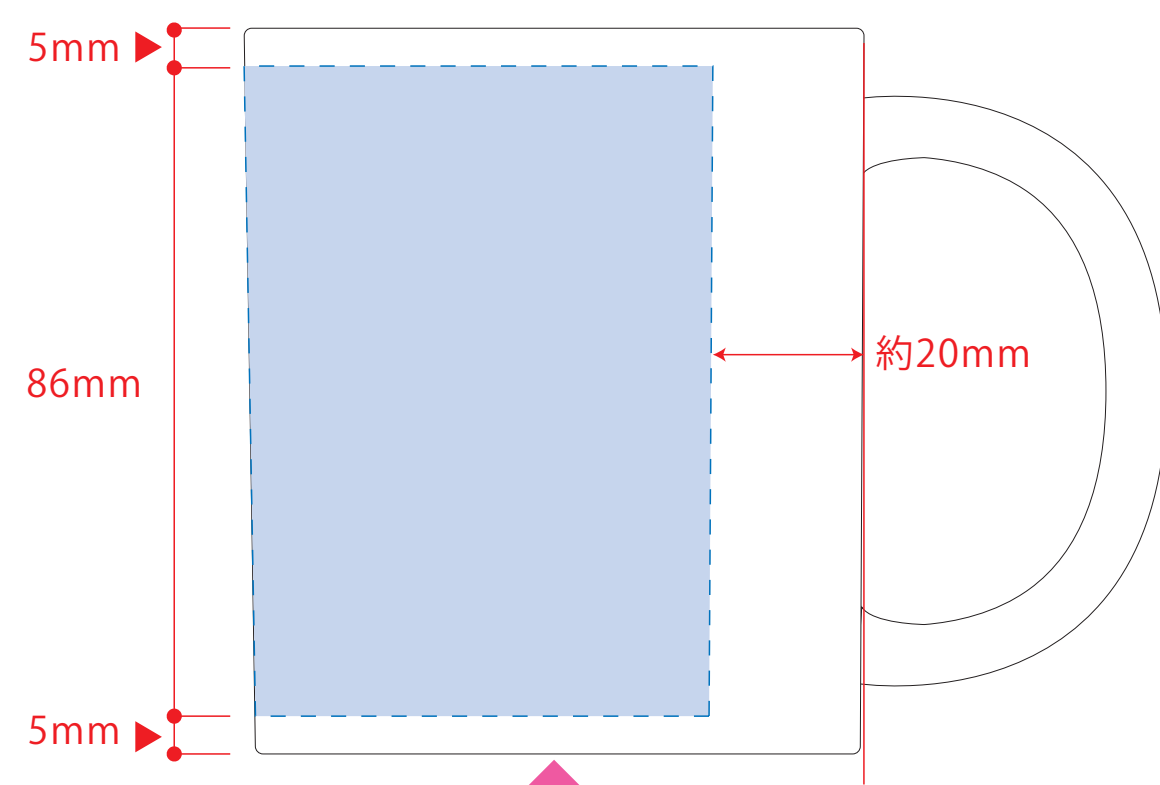
名入れサイズ
側面：W30×H40mm
側面カラー（大）：W203×H86mm

☆昇華転写印刷の場合…青枠内■が印刷範囲です。


昇華転写での印刷範囲です



☆仕上がリイメージ



☆展開時イメージ



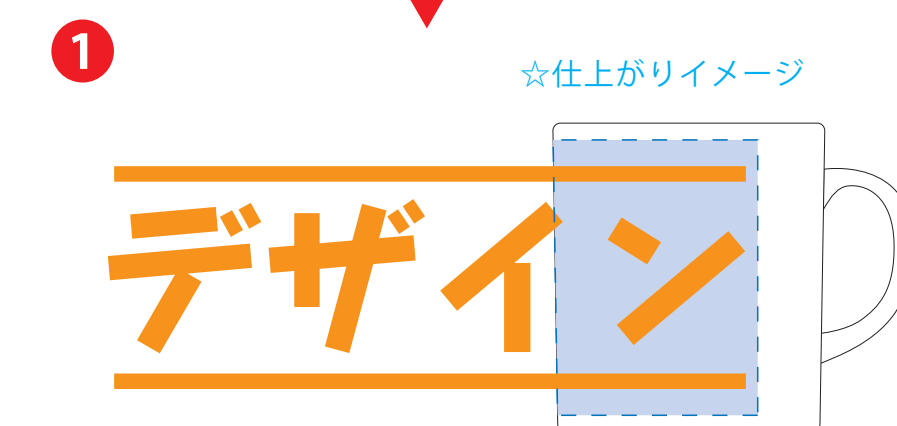
昇華転写入稿データ制作上の注意点

- 1 ページ目Bの青枠内 ■にあわせてデザインをレイアウトしてください。レイアウト後に本体に仕上がリイメージをレイアウトしてください。
- 2 ページ目の版下にデザインを左右反転させ、配置してください。配置後、刷り範囲の青枠内 ■は不要なので必ず消してください。※残った状態だとデザインとして一緒に印刷されてしまいます。
- 3 最後に、アートボードサイズをW225mm×H92mmサイズに変更し、本体枠とアートボード枠が合うように配置してください。※配置後、本体枠も削除してください。


※入稿データは最終アートボードサイズ（W225×H92）のpsdデータに変換の上、aiデータと一緒にご入稿ください。

【制作例】

デザイン



☆展開時イメージ



2 ※太線がアートボードサイズです



3

