陶器マグ ストレート(M+)

☆昇華転写印刷の場合…青枠内が印刷範囲です。

刷り範囲
W195×H82mm

昇華転写での印刷範囲です

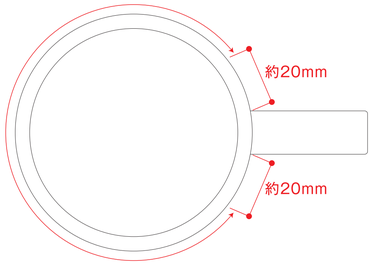

☆仕上がりイメージ

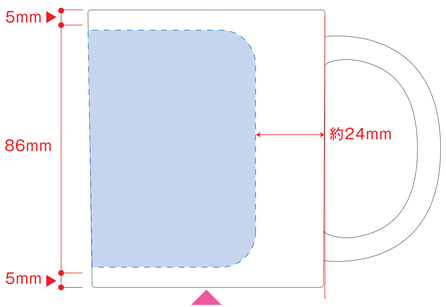

☆展開時イメージ

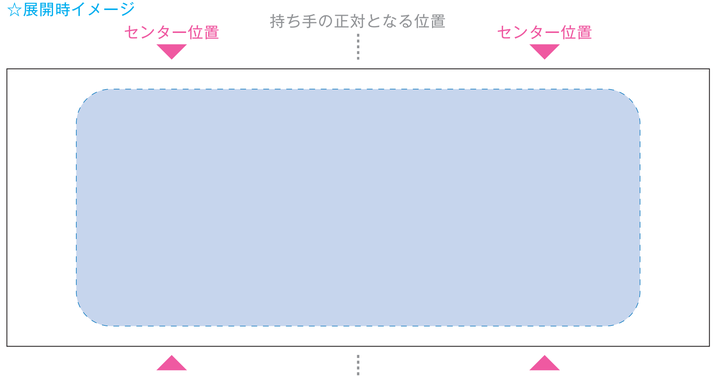

レイアウト可能範囲：W195×H82（mm）
■パッド印刷 最大範囲：W30×H40（mm）
■昇華転写印刷 最大範囲：W195×H82（mm）

昇華転写入稿データ制作上の注意点

❶1ページ目Bの青枠内にあわせてデザインをレイアウトしてください。
レイアウト後に本体に仕上がりイメージをレイアウトしてください。

❷2ページ目の版下にデザインを左右反転させ、配置してください。
配置後、刷り範囲の青枠内は不要なので必ず消してください。
※残った状態だとデザインとして一緒に印刷されてしまいます。

❸最後に、アートボードサイズをW225mm×H92mmサイズに変更し、
本体枠とアートボード枠が合うように配置してください。
※配置後、本体枠も削除してください。

**※入稿データは最終アートボードサイズ（W225×H92）の
psdデータに変換の上、aiデータと一緒にご入稿ください。**
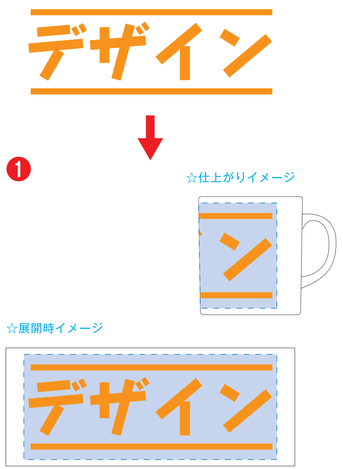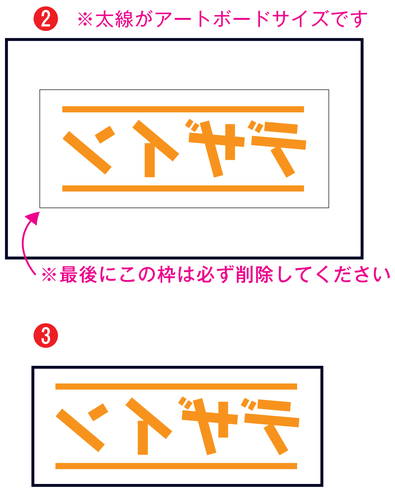
【制作例】