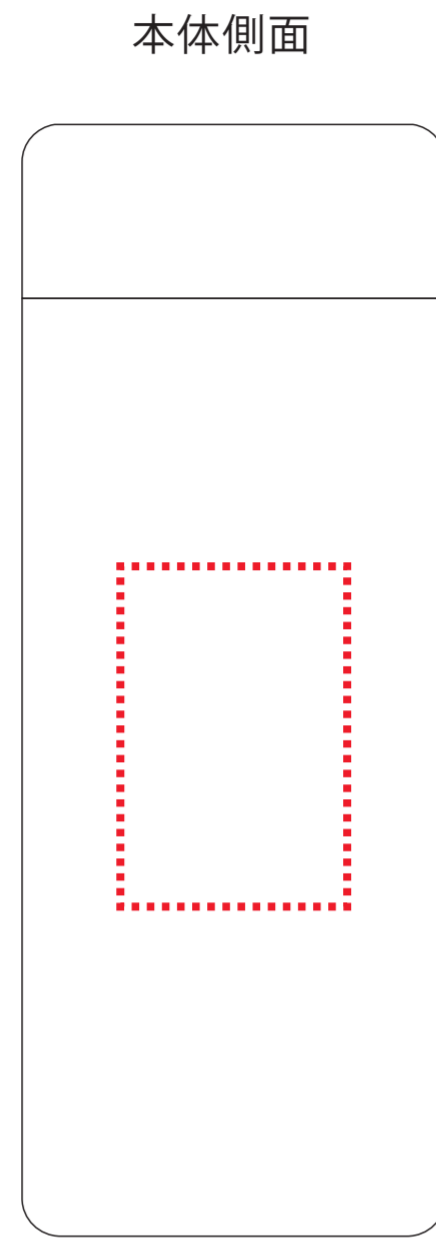
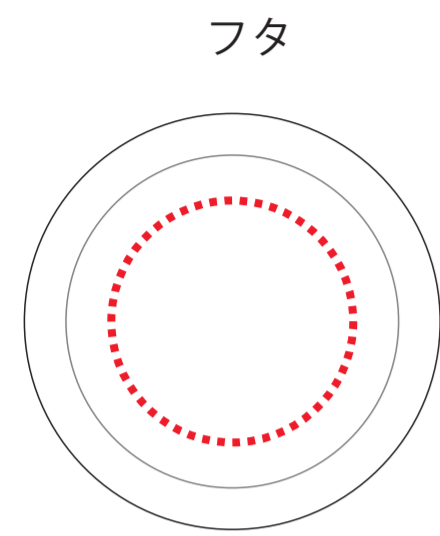



<印刷サイズ>
 フタ天面：φ32mm、
 側面：W30×H45mm、
 側面（カラー）：W150×H114mm




本体側面（カラー）

版下原寸サイズ

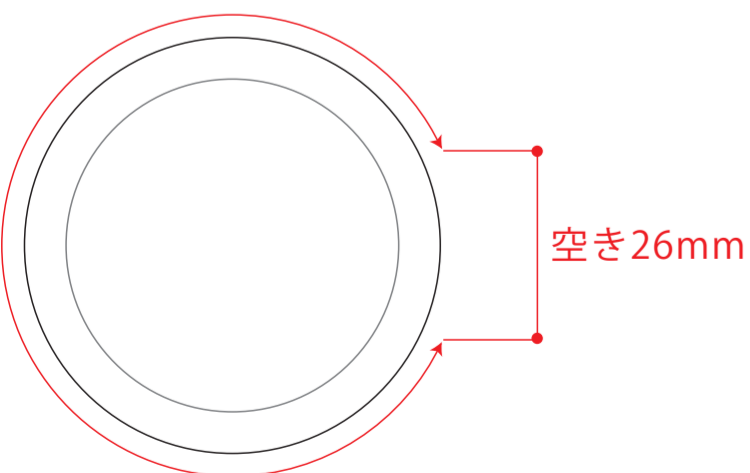


☆展開時イメージ



☆昇華転写の場合…水色枠■が印刷範囲です。

昇華転写での印刷範囲です



空き26mm

昇華転写入稿データ制作上の注意点

- 1ページ目Bの水色枠内■にあわせてデザインをレイアウトしてください。レイアウト後に本体に仕上がリイメージをレイアウトしてください。
- 2ページ目の版下(面付け)にデザインを左右反転させ、空白の4つ全てにレイアウトしてください。(4面付け)
- 3面付け後、刷り範囲の水色枠内■は不要なので必ず消してください。※残った状態だとデザインとして一緒に印刷されてしまいます。

※入稿データは最終アートボードサイズ（A3サイズ）のpsdデータに変換の上、aiデータと一緒にご入稿ください。

【制作例】



1

☆仕上がリイメージ



☆展開時イメージ



2 3

