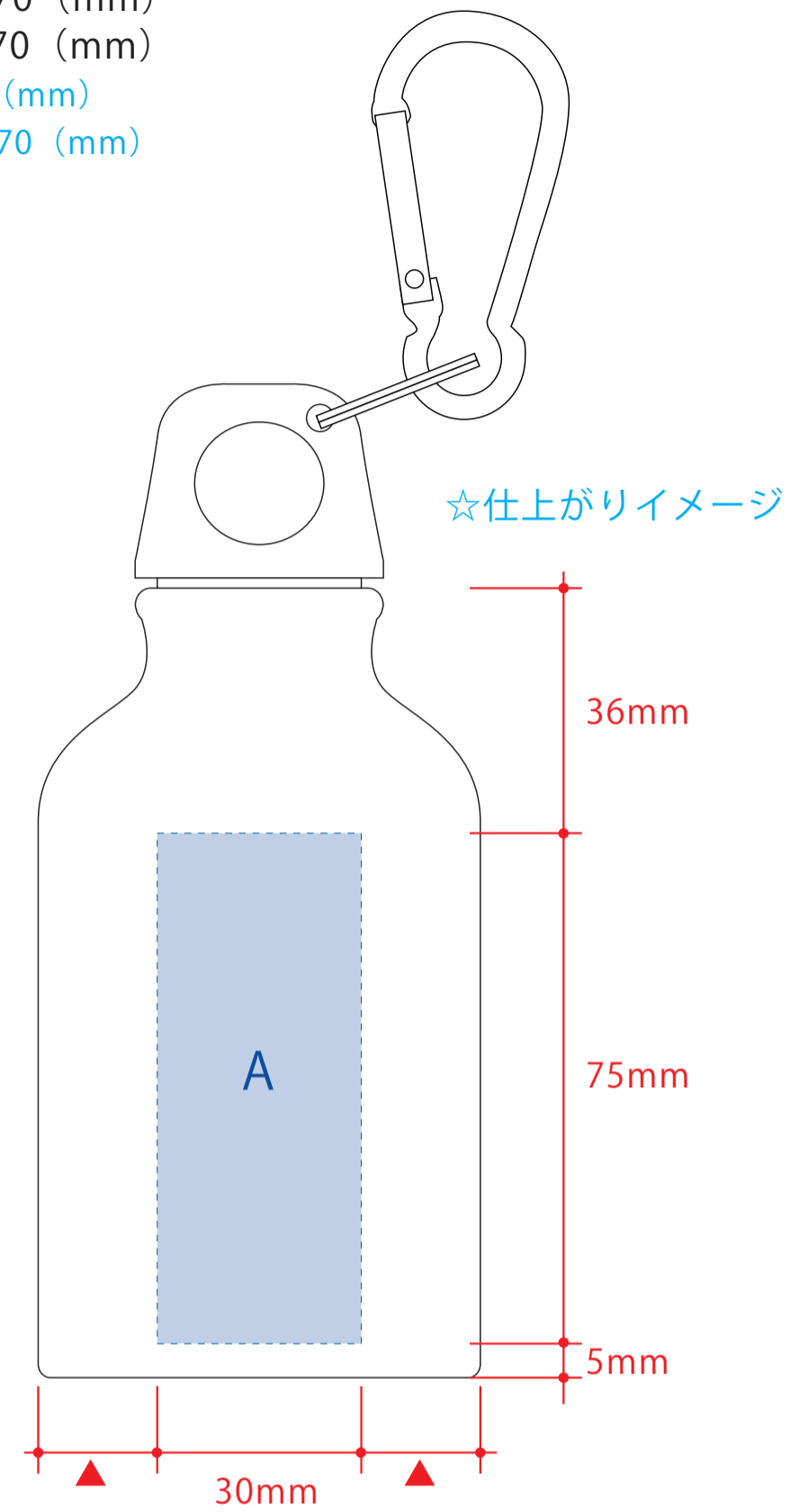



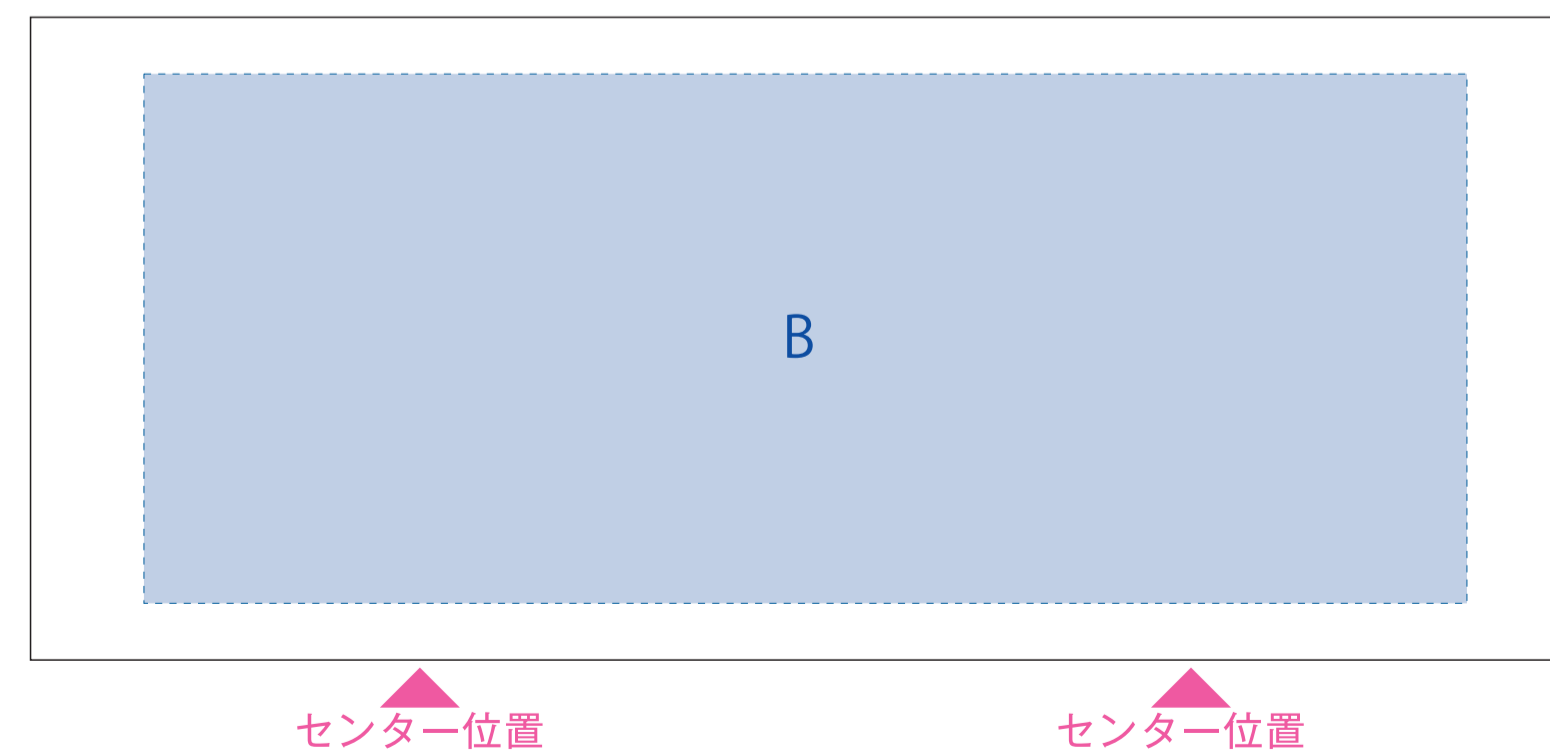
アルミマウンテンボトル 昇華転写対応 ☆昇華転写の場合…水色枠■が印刷範囲です。

レイアウト可能範囲：A/W193×H70 (mm)
B/W175×H70 (mm)

■パッド印刷 最大範囲：A/W30×H45 (mm)
■昇華転写印刷 最大範囲：B/W175×H70 (mm)



☆展開時イメージ



版下原寸サイズ

昇華転写入稿データ制作上の注意点

- 1ページ目Bの水色枠内■にあわせてデザインをレイアウトしてください。レイアウト後に本体に仕上がリイメージをレイアウトしてください。
- 2ページ目の版下(面付け)にデザインを左右反転させ、空白の6つ全てにレイアウトしてください。(6面付け)
- 3面付け後、刷り範囲の水色枠内■は不要なので必ず消してください。※残った状態だとデザインとして一緒に印刷されてしまいます。


※入稿データは最終アートボードサイズ (A3サイズ) のpsdデータに変換の上、aiデータと一緒にご入稿ください。

【制作例】

デザイン



☆展開時イメージ



2 3

